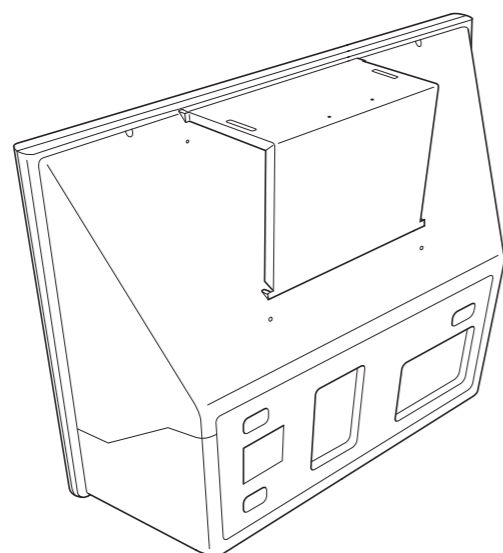


液晶プロジェクションテレビ 背面スタンド取扱説明書

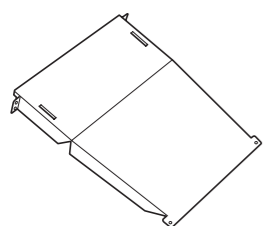
ELSHS1

このたびはEPSON液晶プロジェクションテレビ専用の背面スタンドをお買い上げいただき、ありがとうございます。
ご使用前にこの取扱説明書をよくお読みのうえ、正しくお使いください。
液晶プロジェクションテレビ本体の取扱説明書とあわせてお読みください。



同梱品の確認

組み立てる前に、以下のものが同梱されていることを確認してください。



背面スタンド



M5ネジ:2本
(ネジ穴の深さ12mm)



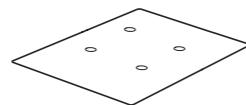
マジックベルト:1本



背面スタンド用
固定ネジ:4本



タッピングネジ:2本
(呼び4-10、ネジ穴の深さ9mm)



NIROスピーカー用
アタッチメント:1個



アタッチメント
固定ネジ:2本

安全にご使用いただくために

取扱説明書および製品には、製品を安全に正しくお使いいただき、お客様や他の人への危害や財産への損害を未然に防止するために、絵表示が使われています。
その表示と意味は次のとおりです。内容をよくご理解いただいたうえで本文をお読みください。

警告 この表示を無視して誤った取り扱いをすると、人が死亡または重傷を負う可能性が想定される内容を示しています。

注意 この表示を無視して誤った取り扱いをすると、人が傷害を負う可能性が想定される内容および物的損害のみの発生が想定される内容を示しています。



警告

背面スタンドの上に花瓶・水の入った容器・薬品などを置かないでください。
こぼれたり、中に入ったりした場合、火災・感電の原因となります。



注意

すべてのボルトやネジ類は、所定の場所に確実に締め付けてください。
間違った組み立て方をすると、けがの原因となります。

背面スタンドの上には耐荷重(約3kg)以上の重いものを置かないでください。
本機が壊れたり、倒れたりして、けがや故障の原因となります。

組み立ては、手順に従って行ってください。
取扱説明書の手順に従って、ぐらつかないようにしっかり組み立ててください。
また、背面スタンドを改造しないでください。機器が落下したり壊れたりして、けがの原因となります。

背面スタンドを液晶プロジェクションテレビにしっかり固定してください。
取扱説明書に従って、ぐらつかないようにしっかり固定してください。背面スタンドが落下したり壊れたりして、けがの原因となります。

使用上のご注意とメンテナンス

- 背面スタンドの耐荷重は約3kgです。それ以上の重いものを載せないでください。耐荷重より重いものを載せると、背面スタンドが壊れたり、液晶プロジェクションテレビに悪影響が及ぶことがあります。
- 液晶プロジェクションテレビを移動する場合は、必ず背面スタンドを取り外してから作業してください。
- 熱いものを直接背面スタンドの上に置かないでください。熱により、変形、変色するおそれがあります。
- 背面スタンドにスピーカーを取り付ける場合のネジ留めや、マジックベルトでの固定は、スピーカーの落下防止を完全に保障するものではありません。スピーカーが確実に取り付けられているか、確認してください。
- 背面スタンドが汚れたときは柔らかい布で汚れを軽くふき取ってください。化学ぞうきんをご使用の際は、その説明書の指示に従ってください。汚れがひどいときは、水でうすめた中性洗剤を布に含ませてよく絞ったあと、汚れをふき取ってください。さらに、乾いた布で拭いてください。シンナーやベンジンなどの化学薬品は背面スタンドの表面を傷めるおそれがありますので、使用しないでください。
- ご不明な点がありましたら、エプソンダイレクト液晶プロジェクションテレビサポートセンターまでご連絡ください。

